

# Territoire de Belfort

→ 12 structures

9 centres sociaux 3 espaces de vie sociale

100% en gestion associative

91% à dominante urbaine 9% à dominante rurale

Dont 80% en Quartier Prioritaire de la politique de la Ville (QPV)

## Des acteurs au plus près des besoins des habitants

→ 21 640 personnes touchées

8 540 lors d'actions, projets ou services

11 570 lors d'évènements

1 530 via des partenaires hébergés

## Des structures AVS sources d'engagement

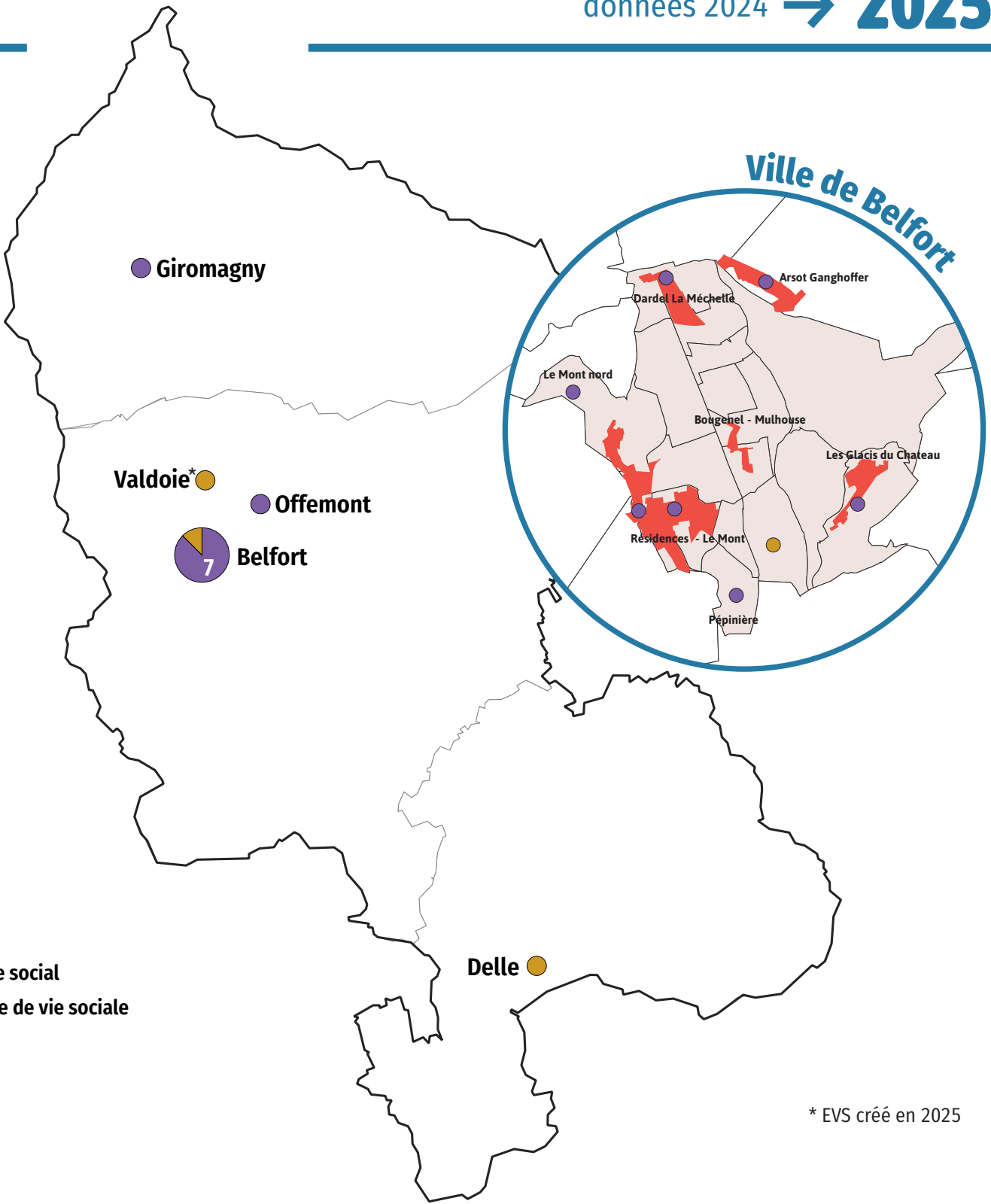
→ 800 bénévoles impliqués

150 dans les instances de pilotage 650 dans les activités

## Des structures AVS créatrices d'emplois directs

→ 150 salariés au service des projets

35% en CDI 44 ont reçu une formation en 2024

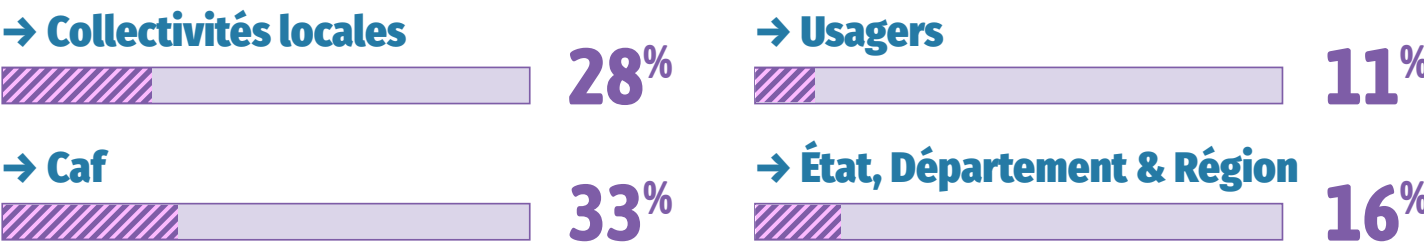


## Un réel poids économique sur les territoires

### Centres sociaux

→ 478 300 € de budget moyen

#### LES PRINCIPAUX FINANCEURS :




16 salariés en moyenne → 10,6 ETP en moyenne

59 bénévoles en moyenne → 1,6 ETP de bénévolat en moyenne

### Espaces de vie sociale

→ 345 600 € de budget moyen

#### LES PRINCIPAUX FINANCEURS :



5 salariés en moyenne → 3,1 ETP en moyenne

132 bénévoles en moyenne → 5,6 ETP de bénévolat en moyenne